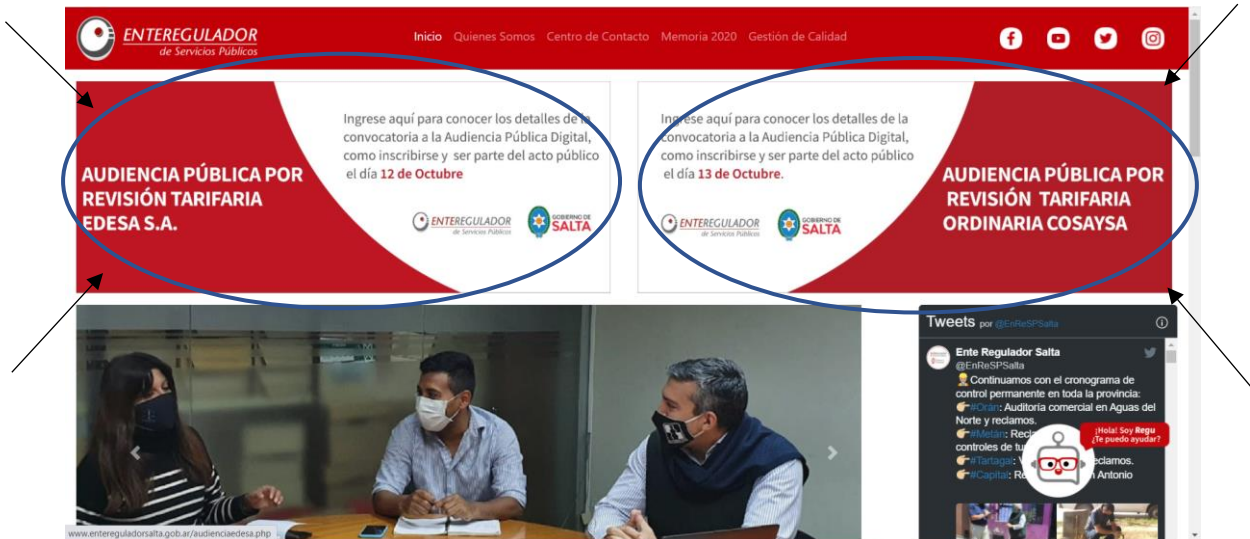
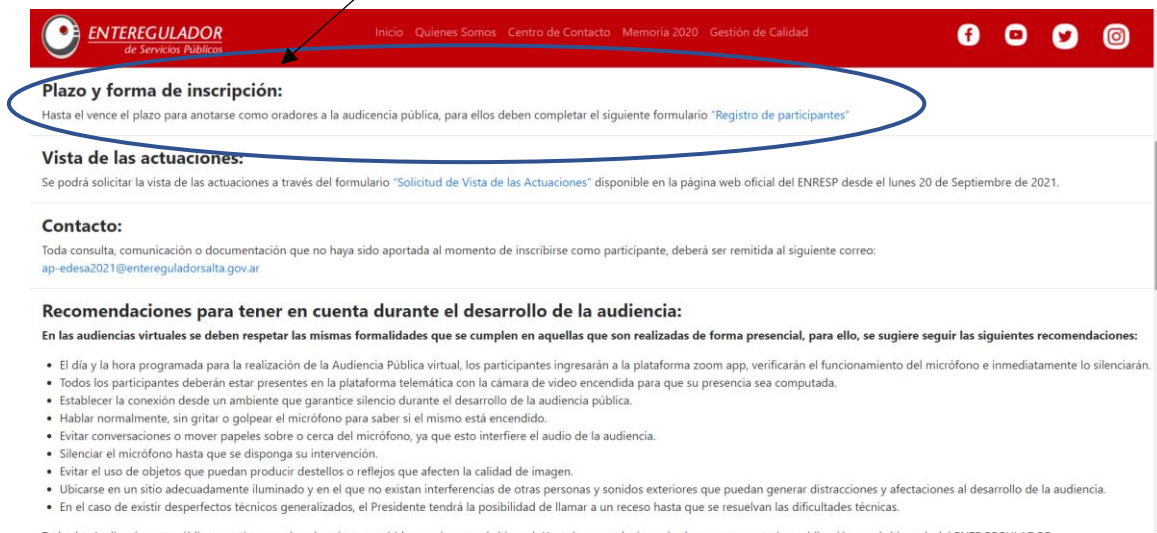


# INSTRUCTIVO COMO COMPLETAR FORMULARIO PARA SER PARTICIPANTE

Desde la página web <http://www.entereguladorsalta.gov.ar/> debe seleccionar “AUDIENCIA PÚBLICA POR REVISIÓN TARIFARIA EDESA S.A.” o “AUDIENCIA PÚBLICA POR REVISION TARIFARIA ORDINARIA CASAYSA”.



Lo que desplegará la siguiente pantalla donde deberá seleccionar en Plazo y Forma de Inscripción el link “[Registro de Participantes](#)”



Eso le abrirá y mostrará el formulario que debe completar. En el mismo deberá ingresar los datos obligatorios VÁLIDOS: Apellido, Nombre Completo, DNI y Correo Electrónico. Una vez completo el formulario, le llegara un email a la dirección de correo ingresada.



# ENTEREGULADOR

## de Servicios Públicos

### Formulario de Inscripción Audiencias Públicas 2021



Se registrarán la foto y el nombre asociados con tu Cuenta de Google cuando subas archivos y envíes este formulario. Tu correo electrónico no forma parte de tu respuesta.

**\*Obligatorio**

Apellido \*

Tu respuesta

Nombres \*

Tu respuesta

Tipo de Documento de identidad \*

- Documento Nacional de Identidad
- Cédula Federal
- Libreta Cívica
- Libreta de enrolamiento

Seleccione  
según  
corresponda

Número de documento \*

Tu respuesta

Adjuntar documento de identidad (ambas caras): archivo JPG O PDF \*

[📁 Agregar archivo](#)

Correo electrónico: Ingresar una dirección de mail válida para las futuras notificaciones referidas a las Audiencias \*

Tu respuesta

Teléfono (Indicar prefijo y número) \*

Tu respuesta

Seleccione en que Audiencia desea inscribirse \*

- Edesa 12/10/2021
- Aguas del Norte 13/10/2021
- Edesa y Aguas del Norte 12-13/10/2021

Tilde según corresponda

Todo aquel participante que no intervenga en carácter propio, deberá acompañar la documentación correspondiente (Ejemplo: Poder de representación, Acta de designación, etc.)

Carácter de la Presentación: luego de seleccionar el carácter, adjuntar documentación en archivo PDF o JPG

Elegir

- Usuario: informar número de NIS o Cliente
- Representante Edesa: adjuntar poder
- Representante Cosaysa: adjuntar poder
- Defensa del consumidor: adjuntar acta/nombramiento
- Senador Nacional
- Senador Provincial
- Diputado Nacional
- Diputado Provincial
- Concejal
- Representante Fundación: Adjuntar acta de nombramiento
- Otros

Seleccione según corresponda

car brevemente

personas físicas o  
participar en una audiencia,  
ar los datos personales, b)  
nos subjetivos o intereses  
d y precisión y f) Ofrecer y  
e toda la etapa

Datos complementarios (NIS, Cliente) Si su opción es OTRO, especificar brevemente

Tu respuesta \_\_\_\_\_

ADJUNTOS Documentación

[⬆️ Agregar archivo](#)

Detalle brevemente el Interés de su participación

Resolución N° 30/97 - Artículo 25° - Legitimación, Personería, Pretensión: Las personas físicas o jurídicas, organizaciones, organismos públicos o autoridades que soliciten participar en una audiencia, deben presentarse al Instructor por escrito. En dicho escrito deberán: a) Detallar los datos personales, b) Acreditar la personería invocada, c) Constituir domicilio, d) Acreditar los derechos subjetivos o intereses legítimos invocados, e) Expresar su pretensión en el tema a debatir con claridad y precisión y f) Ofrecer y acompañar la prueba que haga a su derecho, la que podrá ser ampliada durante toda la etapa preparatoria. Tales presentaciones estarán a disposición de las partes.

Localidad/Municipio: Selecciones su localidad o Municipio \*

Elegir ▼

**Enviar** [Borrar formulario](#)

Nunca envíes contraseñas a través de Formularios de Google.

Google no creó ni aprobó este contenido. [Denunciar abuso](#) - [Condiciones del Servicio](#) - [Política de Privacidad](#)

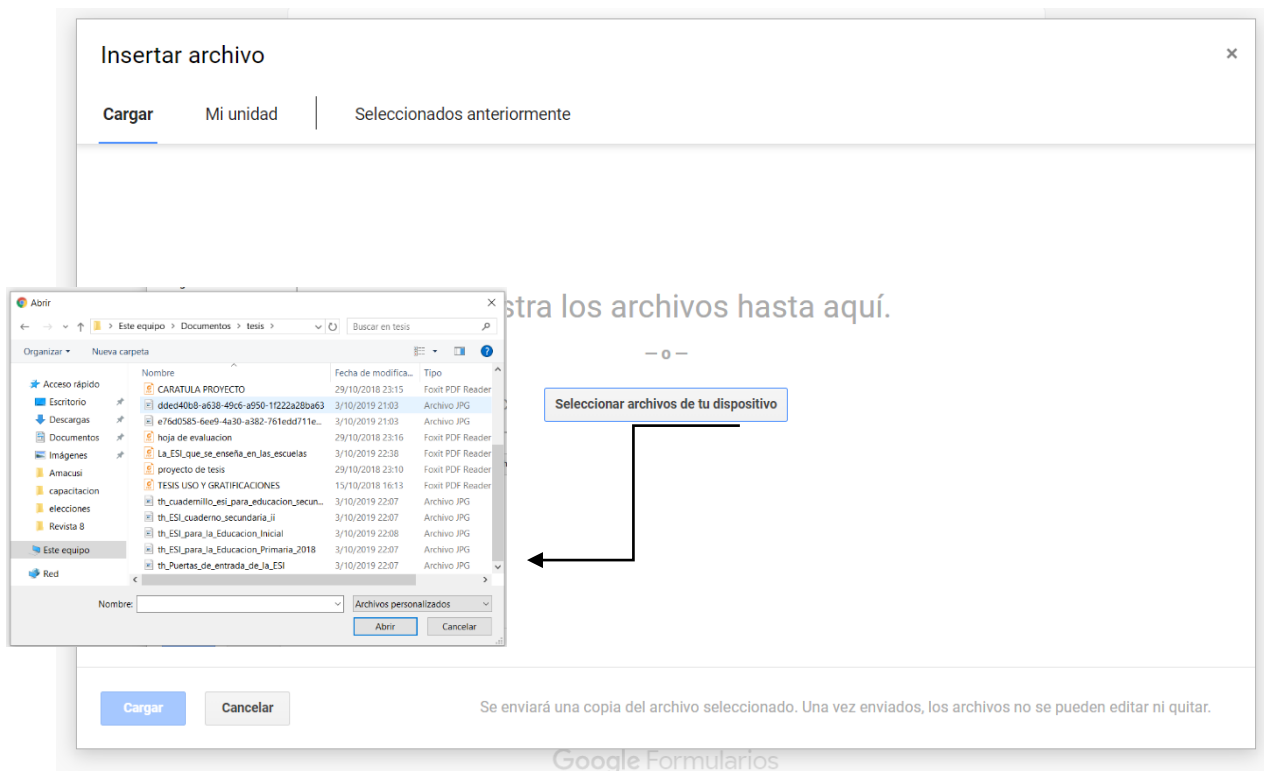
Google Formularios

Para añadir (subir los archivos) que desee para su presentación, al clicar sobre el botón

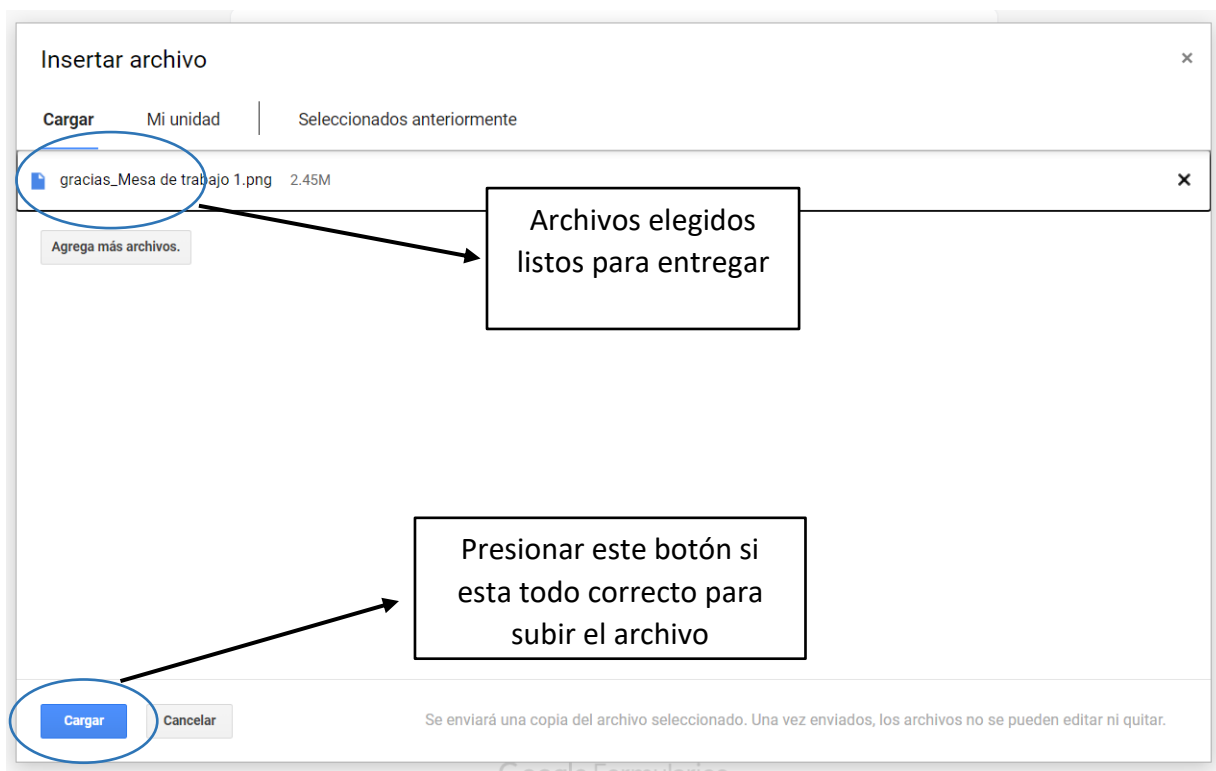
[⬆️ Agregar archivo](#)

pantalla.

que se encuentra en el formulario y le aparecerá la siguiente



Allí podrá seleccionar los archivos deseados tanto para el DNI como para documentación. Una vez seleccionado el o los archivos, debe presionar sobre el botón ABRIR y los archivos seleccionados pasarán a la pantalla del siguiente modo:



Una vez que ha seleccionado el botón SUBIR, los archivos se agregan al formulario.

Localidad/Municipio: Selecciones su localidad o Municipio \*

Elegir ▼

Enviar

Borrar formulario

Nunca envíes contraseñas a través de Formularios de Google.

The image shows a Google Form interface. At the top, there is a label 'Localidad/Municipio: Selecciones su localidad o Municipio \*'. Below it is a dropdown menu with the text 'Elegir' and a downward arrow. At the bottom left, there is a dark grey button labeled 'Enviar' which is circled in red. At the bottom right, there is a text link 'Borrar formulario'. At the very bottom, there is a small disclaimer: 'Nunca envíes contraseñas a través de Formularios de Google.'

Para finalizar, debe pulsar sobre el botón ENVIAR y el formulario se enviará al Ente Regulador de los Servicios Públicos para su control y registro.

#### **CONSIDERACIONES GENERALES DE USO**

Si accede desde un celular, asegúrese de contar con señal de WIFI o tener contratado un paquete de datos y contar con un navegador (Ej. Safari o Bing).

En caso de no estar seguro de contar con estos programas, solicite colaboración para lograr una instalación exitosa.